



Aula de

CANTO

Prof. Everton Moreira

Módulo 2

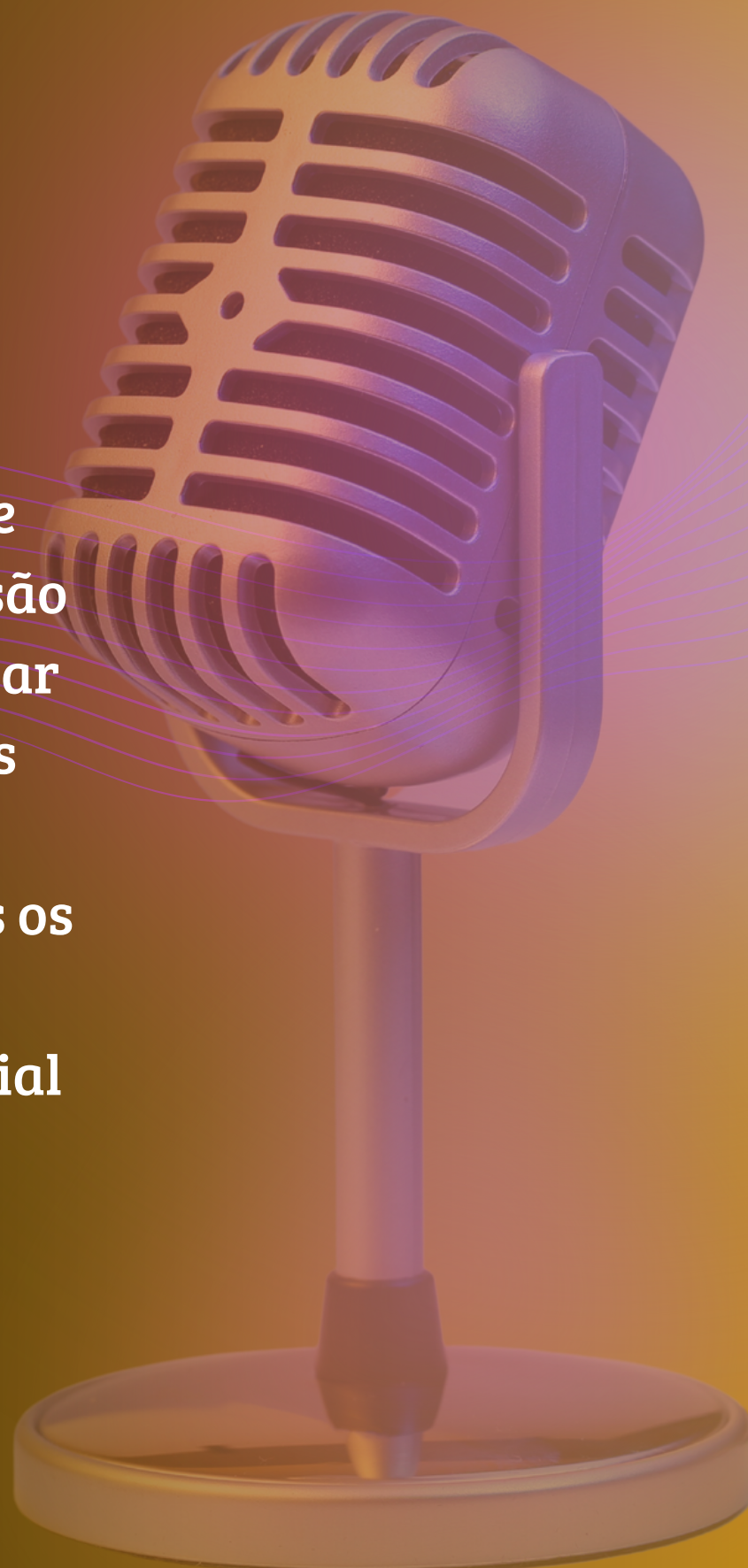
AFINAÇÃO VOCAL

A habilidade de afinação vocal refere-se à capacidade de perceber, distinguir, armazenar e, por fim, reproduzir sons de acordo com modelos de notas isoladas ou sequências musicais que fazem parte de um padrão histórico-sócio-cultural.



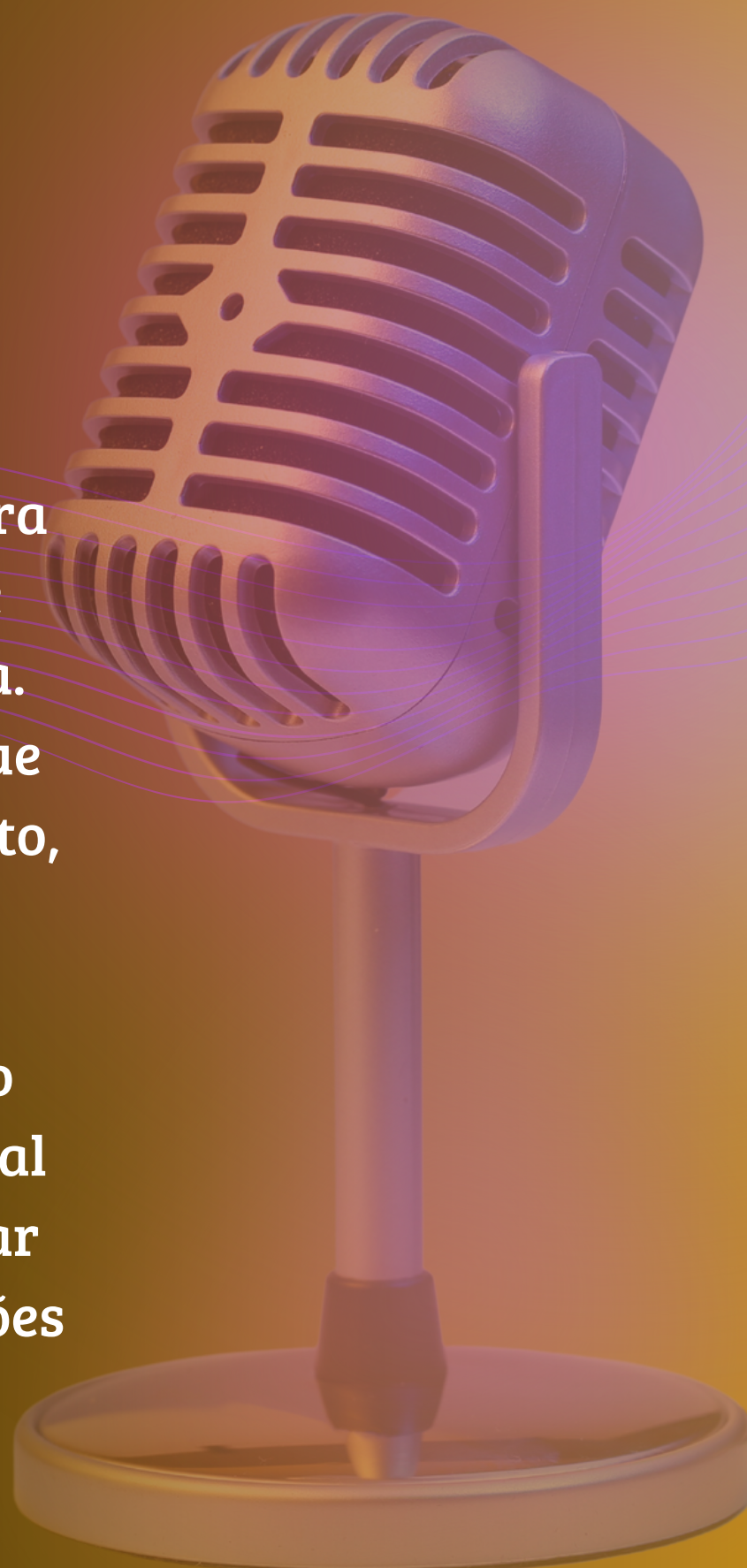
O QUE É AFINAÇÃO VOCAL?

A afinação vocal é a capacidade de cantar as notas musicais com precisão e precisão. É a habilidade de controlar a altura das notas e atingir os tons corretos. A afinação vocal é fundamental para cantores de todos os níveis, desde iniciantes até profissionais, e é um aspecto essencial para uma performance musical excepcional.



A IMPORTÂNCIA DA AFINAÇÃO VOCAL!

A afinação vocal é fundamental para transmitir emoção e expressar-se artisticamente por meio da música. Uma boa afinação vocal garante que as notas sejam cantadas no tom certo, harmonizando com a música e proporcionando uma experiência auditiva agradável aos ouvidos do público. A precisão da afinação vocal também é importante para alcançar uma boa técnica vocal e evitar tensões ou danos às cordas vocais.



TÉCNICAS DE AFINAÇÃO VOCAL!

Aquecimento Vocal

Realize exercícios de aquecimento vocal para preparar suas cordas vocais antes de cantar. Isso ajudará a relaxar os músculos e melhorar a afinação.

Respiração

Use a respiração diafragmática para fornecer suporte adequado ao cantar. Uma respiração controlada permite uma afinação mais precisa.

Treinamento Auditivo

Pratique o desenvolvimento do ouvido musical através de exercícios de treinamento auditivo. Isso ajudará você a reconhecer e reproduzir as notas corretas.

BENEFÍCIOS DA AFINAÇÃO VOCAL

Expressão Musical

Uma afinação vocal precisa permitir que você se expresse totalmente por meio da música, transmitindo emoção e intenção com eficácia.

Confiança no palco

Quando você tem uma boa afinação vocal, ganha confiança para se apresentar diante de grandes plateias, sabendo que suas notas serão precisas e harmoniosas.

Melhoria da técnica vocal

Afinação vocal aprimorada está diretamente relacionada à boa técnica vocal, resultando em uma voz mais controlada e versátil.

ESCALA MUSICAL

A importância das escalas musicais na harmonia e melodia das músicas. As escalas musicais são essenciais para a harmonização e melodia das músicas. Descubra como elas são utilizadas na composição, formação de acordes e em técnicas de improvisação. Conheça os diferentes tipos de escalas musicais e explore suas possibilidades.



A IMPORTÂNCIA DA ESCALA NA MÚSICA

A escala é como um mapa que define as notas que podem ser usadas em uma música. Ela proporciona harmonia, possibilitando a criação de melodia, harmonia e ritmo. Além disso, a escala é fundamental para a formação de acordes e técnicas de improvisação.



TIPOS DE ESCALAS MUSICAIS

Escala Maior

A escala maior é a mais comum na música ocidental. Ela transmite uma sensação de alegria e otimismo.

Escala Menor

A escala menor é mais melancólica e emocional. Ela pode criar uma atmosfera sombria ou triste.

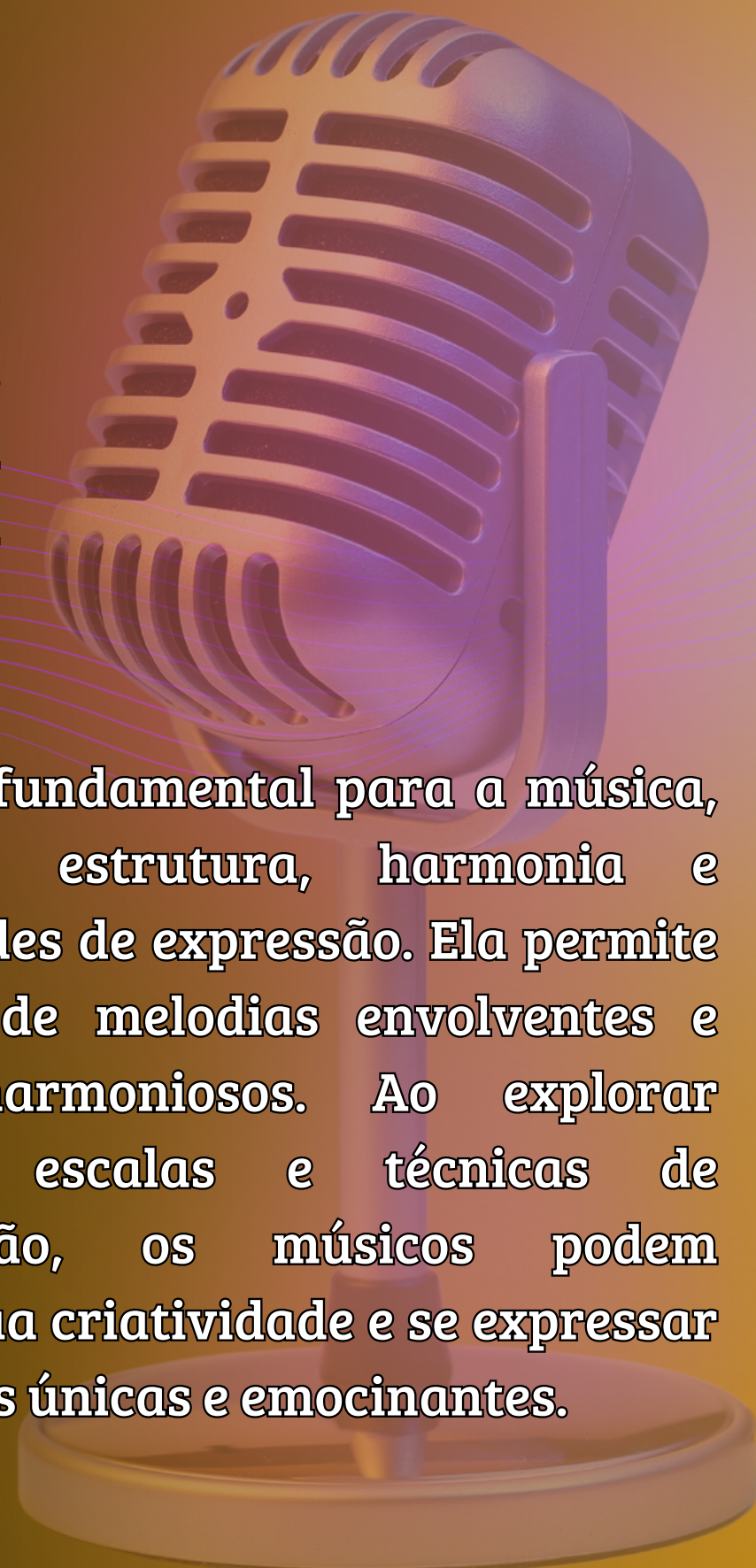
Escala Cromática

A escala cromática consiste em todas as 12 notas da escala musical. Ela é usada para criar tensão e dissonância.

COMO AS ESCALAS SÃO UTILIZADAS NA COMPOSIÇÃO

Na composição musical, as escalas são usadas para criar melodias e harmonias coerentes. Os compositores escolhem uma escala que melhor se adeque à emoção que desejam transmitir.

A escala é fundamental para a música, fornecendo estrutura, harmonia e possibilidades de expressão. Ela permite a criação de melodias envolventes e acordes harmoniosos. Ao explorar diferentes escalas e técnicas de improvisação, os músicos podem expandir sua criatividade e se expressar de maneiras únicas e emocionantes.



O QUE SÃO INTERVALOS NO CANTO?

A Importância dos Intervalos no Canto

Os intervalos, que são a distância entre duas notas musicais, são um elemento fundamental na prática do canto. Eles são a base de qualquer melodia e podem auxiliar no aprimoramento do controle vocal e da afinação.



COMO IDENTIFICAR OS INTERVALOS

Intervalos

Maiores

- Dó - Mi
- Fá - Lá
- Sol - Si

Intervalos

Menores

- Dó - Mib
- Fá - Lab
- Sol - Sib

Intervalos

Perfeito

- Dó - Sol
- Fá - Dó
- Sol - Ré

Há várias maneiras de identificar os intervalos, como cantá-los e compará-los a músicas conhecidas.

COMO PRATICAR A PRECISÃO DOS INTERVALOS



Use um instrumento

Um piano ou um teclado pode ajudá-lo a treinar e ajustar suas notas.



Grave e ouça sua voz

Grave sua prática para que possa ouvir e analisar sua precisão e trabalhar em pontos específicos.

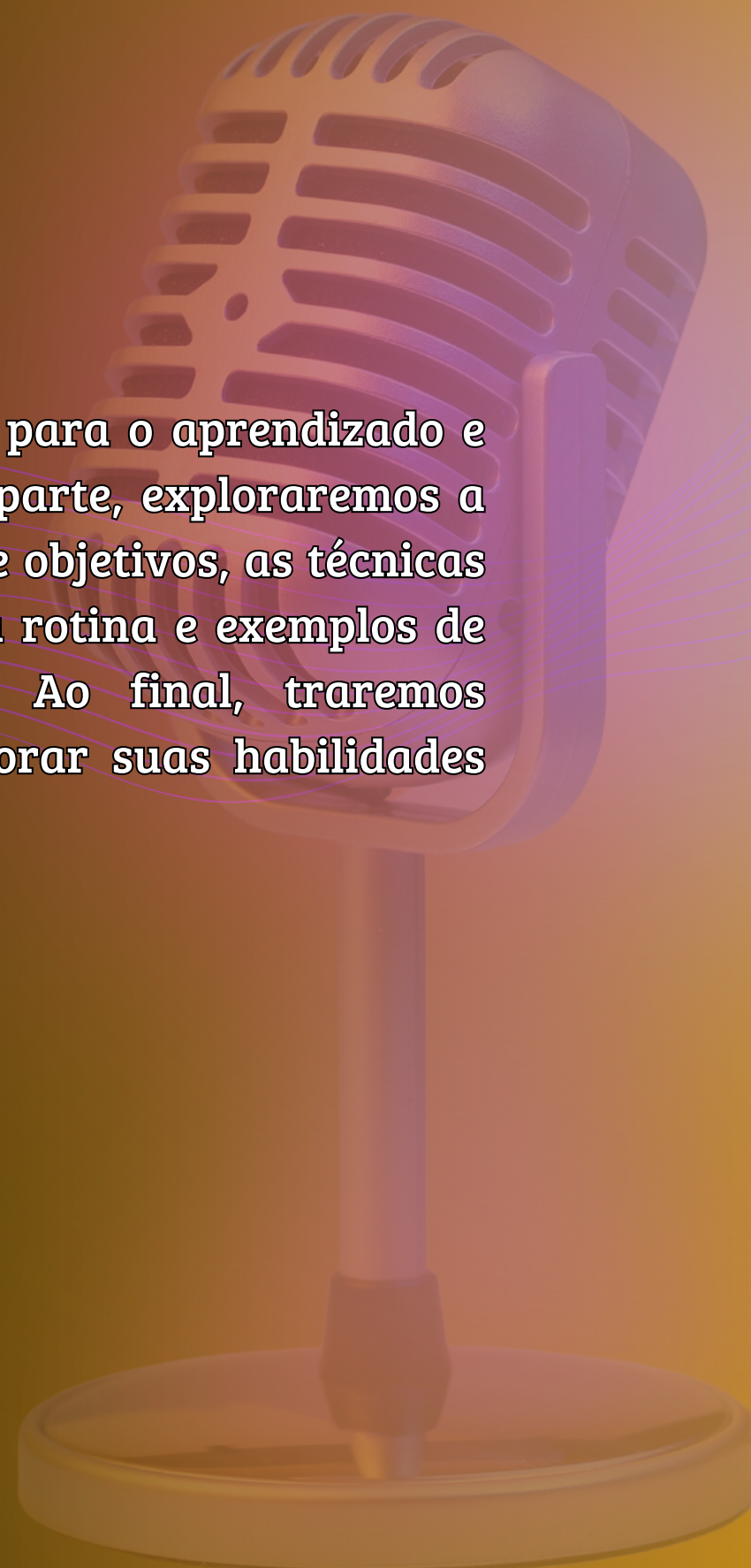


Use um metrônomo

O uso de um metrônomo ajudará você a manter um ritmo constante e a se concentrar na melodia.

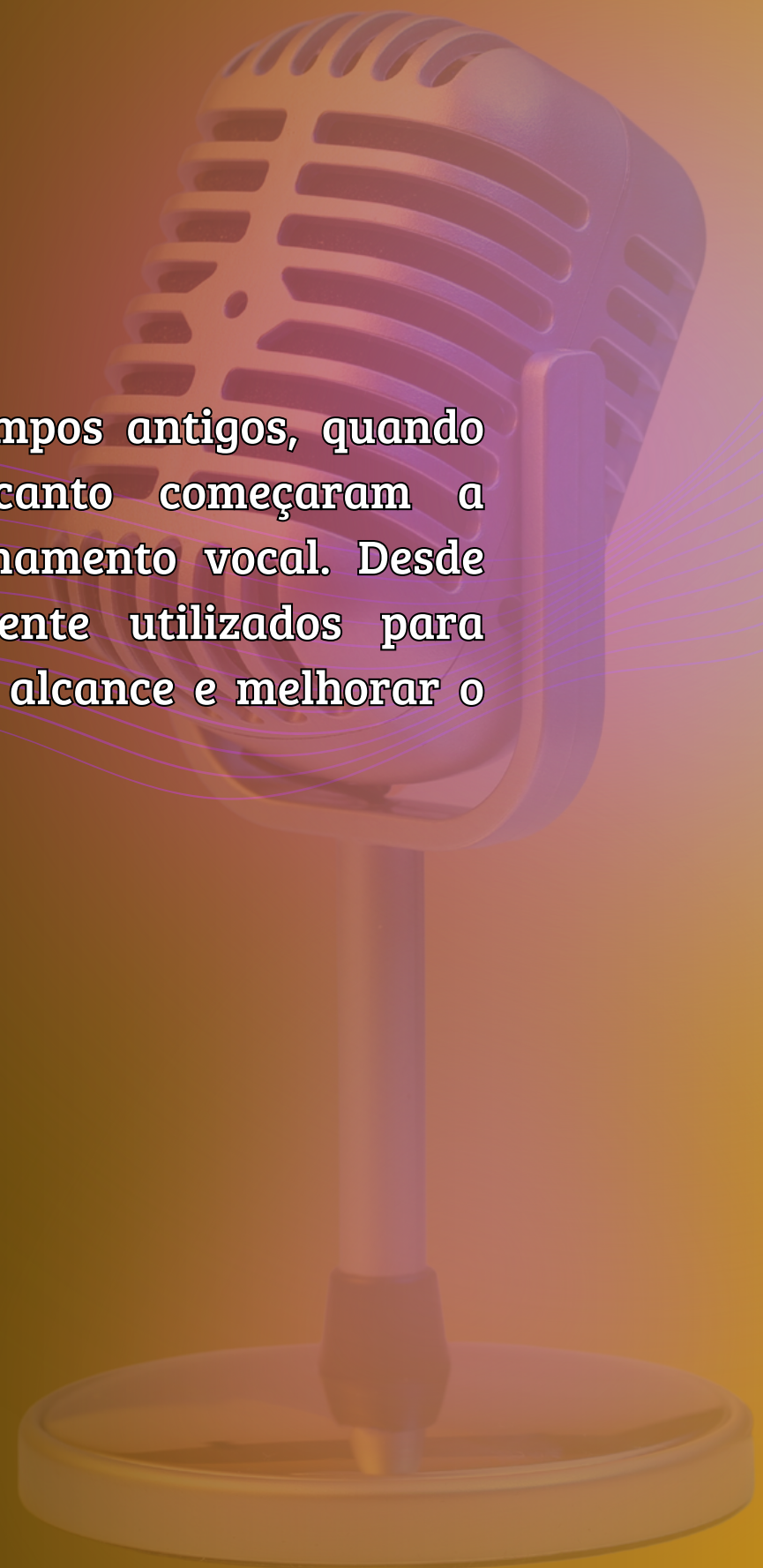
VOCALIZES: DESENVOLVENDO A TÉCNICA VOCAL

Os vocalizes são exercícios fundamentais para o aprendizado e desenvolvimento da técnica vocal. Nesta parte, exploraremos a história dos vocalizes, os diferentes tipos e objetivos, as técnicas de execução, como implementá-los na sua rotina e exemplos de músicas para acompanhamento vocal. Ao final, traremos conclusões e recomendações para aprimorar suas habilidades vocais.



HISTÓRIA DOS VOCALIZES

A história dos vocalizes remonta aos tempos antigos, quando grandes cantores e professores de canto começaram a desenvolver técnicas específicas de treinamento vocal. Desde então, os vocalizes têm sido amplamente utilizados para fortalecer e aprimorar a voz, expandir o alcance e melhorar o controle vocal.



TIPOS DE VOCALIZES

Vocalizes de Aquecimento

Esses vocalizes são projetados para aquecer a voz antes de uma sessão de canto intensiva.

Vocalizes de Respiração

Esses vocalizes se concentram no aprimoramento da técnica de respiração correta.

Vocalizes de Flexibilidade

Esses vocalizes visam melhorar a flexibilidade da voz e a transição suave entre notas.

OBJETIVOS DOS VOCALIZES

Fortalecimento Vocal

Os vocalizes ajudam a fortalecer os músculos vocais, permitindo que a voz seja projetada com mais facilidade e eficiência.

Aprimoramento da Técnica Vocal

Os vocalizes permitem que os cantores se concentrem na aprimoramento da técnica vocal, como controle de respiração, dicção e projeção.

Expansão do Alcance Vocal

Por meio de exercícios específicos, é possível expandir o alcance vocal, atingindo notas mais altas ou mais baixas com facilidade.

TÉCNICAS DE EXECUÇÃO

Respiração Diafragmática

Concentre-se em encher completamente os pulmões de ar, utilizando o diafragma em vez dos músculos do peito para respirar.

Ressonância

Trabalhe na ressonância vocal, projetando a voz de maneira eficiente e explorando as cavidades de ressonância, como a boca e os seios da face.

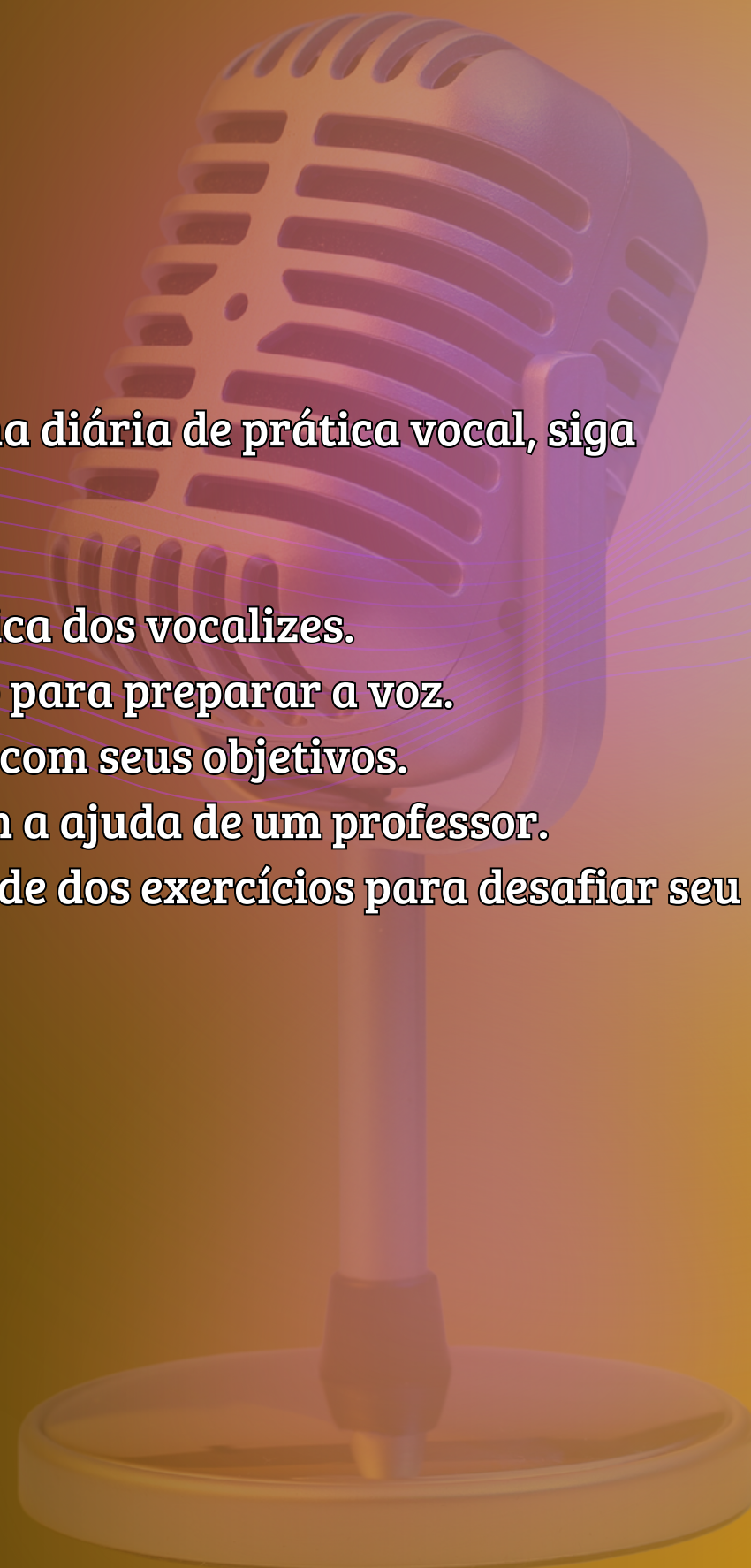
Articulação

Aprimore a articulação vocal, garantindo que as palavras sejam pronunciadas de forma clara e precisa.

COMO IMPLEMENTAR VOCALIZES NA SUA ROTINA

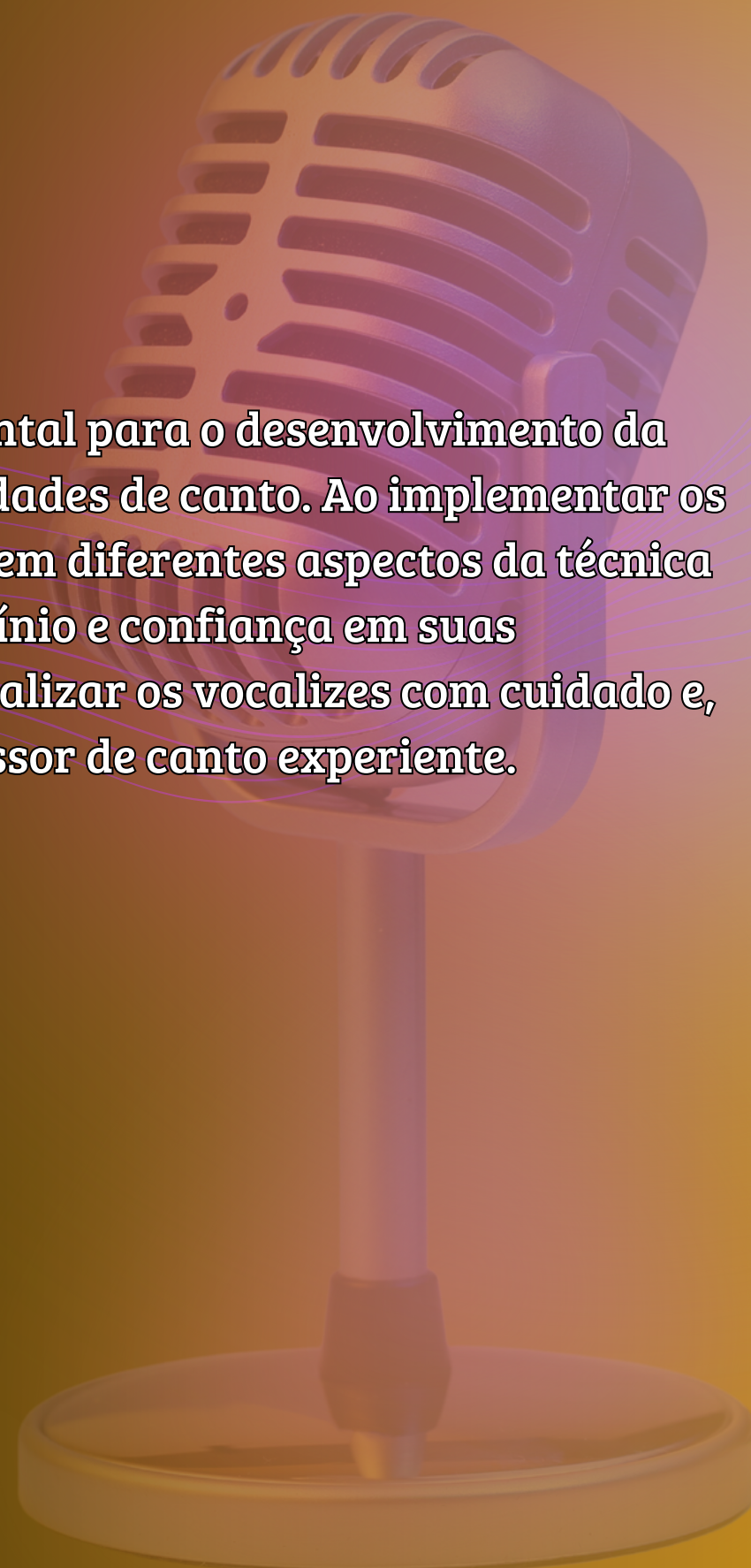
Para implementar os vocalizes na sua rotina diária de prática vocal, siga estas etapas:

1. Defina um horário regular para a prática dos vocalizes.
2. Comece com exercícios de aquecimento para preparar a voz.
3. Realize vocalizes específicos de acordo com seus objetivos.
4. Monitore e ajuste sua técnica vocal com a ajuda de um professor.
5. Progressivamente aumente a dificuldade dos exercícios para desafiar seu alcance e habilidades vocais.



CONCLUSÃO E RECOMENDAÇÕES

Os vocalizes são uma ferramenta fundamental para o desenvolvimento da técnica vocal e para aprimorar suas habilidades de canto. Ao implementar os exercícios na sua rotina diária e trabalhar em diferentes aspectos da técnica vocal, você poderá alcançar um maior domínio e confiança em suas habilidades vocais. Lembre-se sempre de realizar os vocalizes com cuidado e, se possível, busque orientação de um professor de canto experiente.



BOM ESTUDO!

